

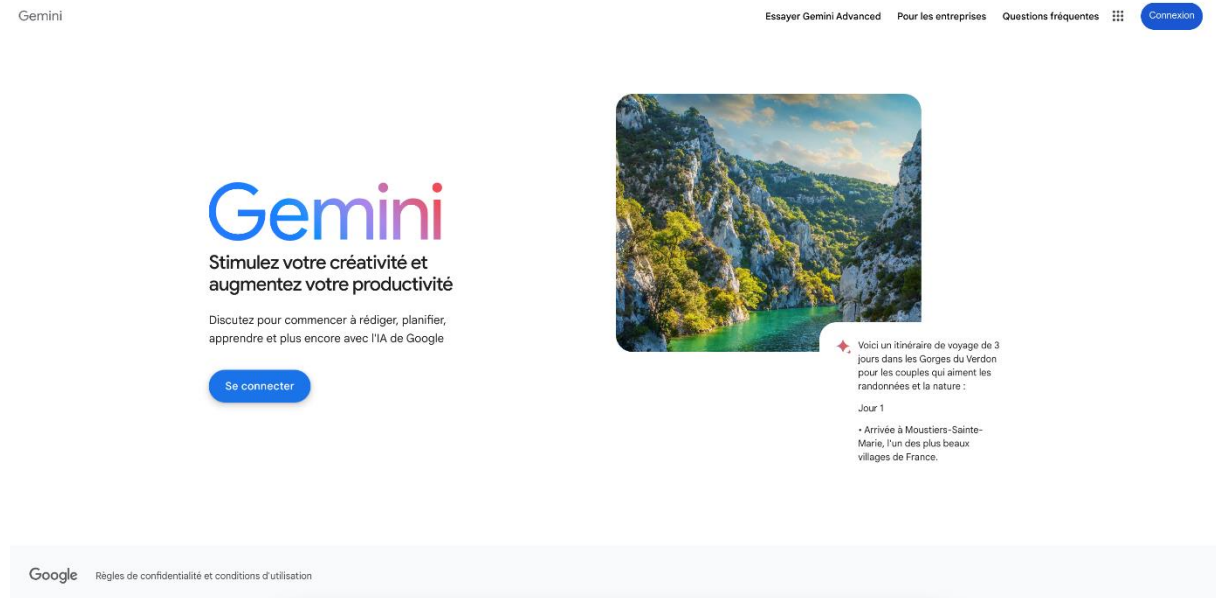
Comment accéder à Google Gemini ?

Gemini est accessible depuis un navigateur web et sur smartphone Android.

Sur son ordinateur

Taper dans la barre google « Gemini » puis sur [Google Gemini](#).

Cliquer sur « Connexion » et utiliser votre adresse mail et votre mot de passe pour vous connecter.



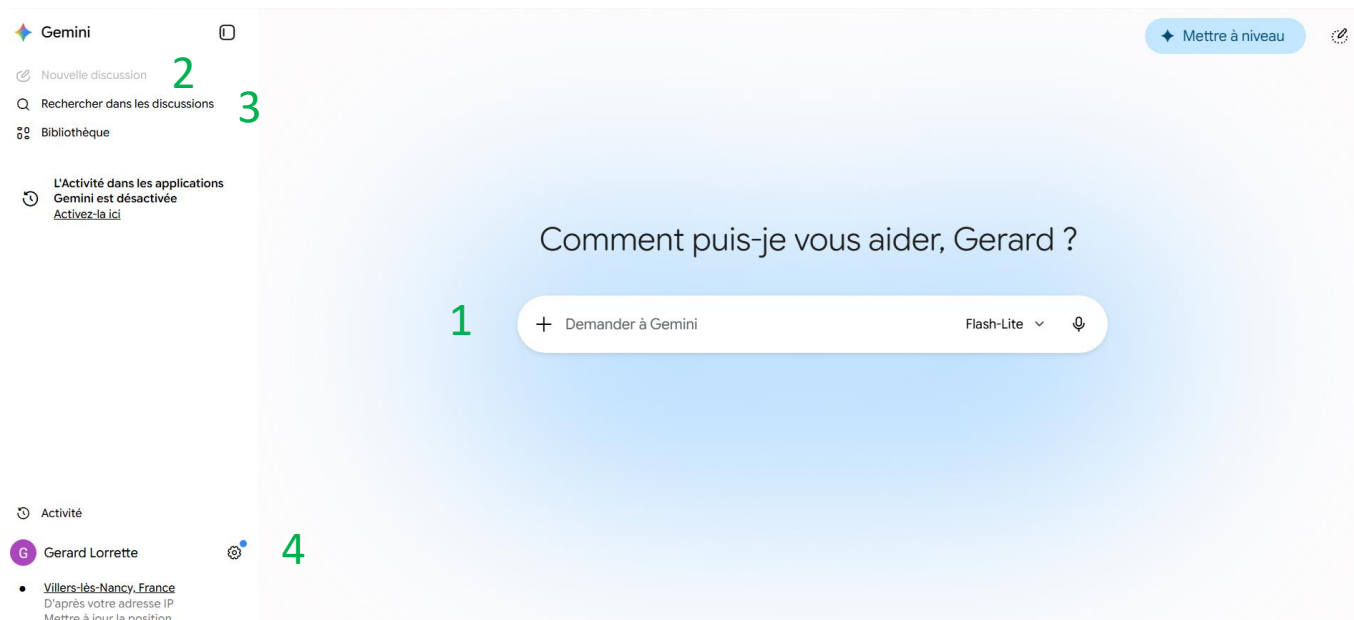
The screenshot shows the Google Gemini website. At the top left, the word "Gemini" is displayed. On the right side of the top navigation bar, there are links for "Essayer Gemini Advanced", "Pour les entreprises", "Questions fréquentes", and a "Connexion" button. The main content area features the Gemini logo, the text "Stimulez votre créativité et augmentez votre productivité", and a subtext "Discutez pour commencer à rédiger, planifier, apprendre et plus encore avec l'IA de Google". Below this is a "Se connecter" button. To the right, there is a scenic image of a river flowing through a gorge. A text box next to the image reads: "Voici un itinéraire de voyage de 3 jours dans les Gorges du Verdon pour les couples qui aiment les randonnées et la nature : Jour 1 - Arrivée à Moustiers-Sainte-Marie, l'un des plus beaux villages de France." At the bottom left of the page, the Google logo and the text "Règles de confidentialité et conditions d'utilisation" are visible.

Suivez les étapes pour autoriser Gemini à accéder à votre compte Google. Une fois cela fait, vous serez redirigé vers l'interface principale du chatbot .

Sur son smartphone

1. Rendez-vous sur l'App Store (IOS) ou le Play Store (Android).
2. Téléchargez l'application.
3. Ouvrez l'application et connectez-vous en utilisant votre compte Google.

Interface de Google Gemini



1. **Discutez avec Gemini** : C'est ici que vous posez vos questions.
2. **Démarrez un nouveau chat** : Pour un nouvel échange, cliquez sur **Nouvelle discussion** afin de commencer une nouvelle conversation et effacer la première.
3. **Historique des discussions** : Retrouvez vos discussions précédentes dans la barre d'historique. Vous pouvez à tout moment reprendre le fil d'une conversation sauvegardée ici.
4. **Paramètres** : Ajustez les paramètres de Gemini à vos préférences

Maintenant que vous connaissez l'interface du chat bot, découvrez comment utiliser Gemini afin de répondre à vos besoins quotidiens.

Exemples de requêtes que vous pouvez effectuer

Gemini est un outil polyvalent capable de répondre à une large variété de besoins personnels et professionnels. Voici quelques exemples de requêtes que vous pouvez lui soumettre :

- Planifie un itinéraire pour un voyage de trois jours à Paris, incluant des visites aux principaux monuments, des restaurants recommandés et des options de transport.
- Élabore un budget mensuel pour une famille de quatre personnes, en répartissant les dépenses dans des catégories comme alimentation, logement, transport, et loisirs. Utilise un format de tableau pour la répartition.
- Rédige un email de lancement pour notre nouveau produit, en mettant en avant ses principales fonctionnalités et avantages pour les entreprises. Inclut également un appel à l'action pour inciter les clients à acheter.

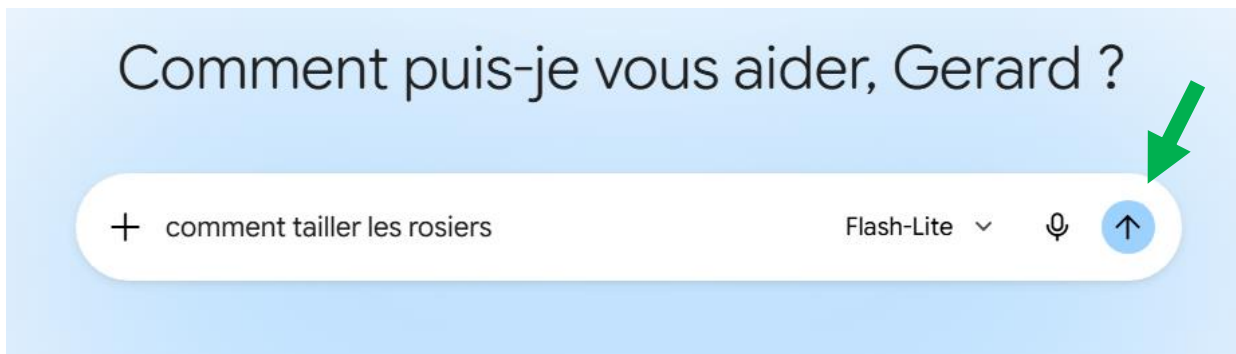
Premier échange avec Gemini

Vous pouvez soumettre votre première requête à Gemini de plusieurs façons.

Envoyer un message texte

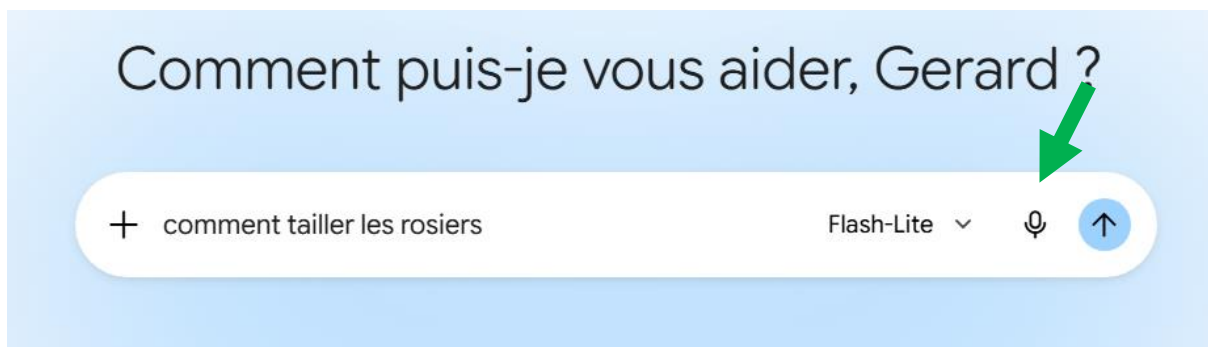
Tapez votre question ou votre demande dans la barre de message située en bas de la page d'accueil et appuyez sur **Entrée** (ou cliquez sur l'icône **Envoyer**, qui ressemble à une flèche)

Cela enverra votre requête à Gemini, qui générera une réponse en quelques secondes.



Utiliser le micro

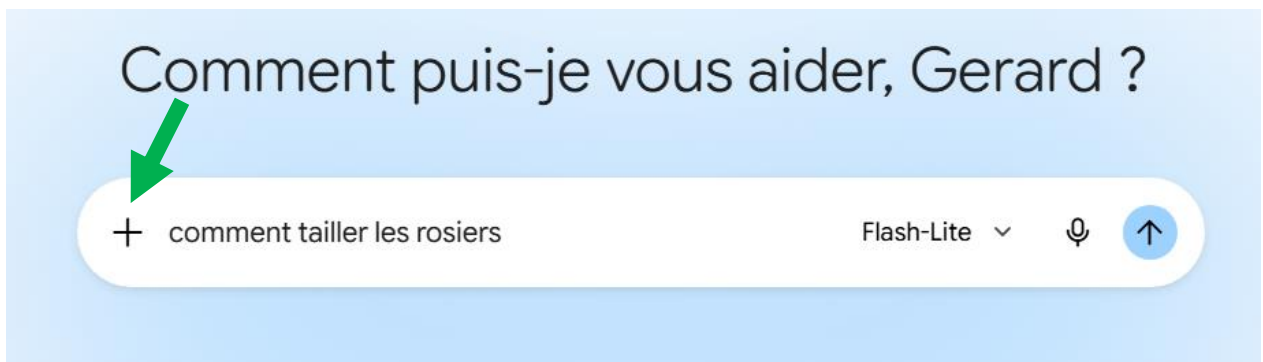
Cliquez sur l'icône du microphone à côté de la barre de message pour retranscrire votre question à voix haute en texte. Cette fonctionnalité est particulièrement utile sur smartphone pour une saisie rapide et sans effort.



Accompagner votre requête d'un fichier

Pour fournir un contexte supplémentaire ou partager des documents spécifiques, vous pouvez télécharger des fichiers en utilisant le signe **+** dans la barre de message. Voici les options disponibles

- **Image** : Joignez une image pour que Gemini puisse l'analyser.
- **Fichier local** : Téléchargez un fichier depuis votre ordinateur.
- **Fichier Google Drive** : Sélectionnez un fichier directement depuis votre compte Google Drive.
- **Dossier de code** : Importez un dossier contenant plusieurs fichiers de code pour une analyse approfondie.



Saisir une nouvelle requête

Gemini se souvient des conversations antérieures, ce qui facilite le suivi et la continuité de vos échanges. Vous pouvez saisir une nouvelle requête sans avoir à répéter les informations précédentes. Tapez simplement votre nouvelle question dans la barre de message et appuyez sur Entrée ou sur la flèche.

Évaluer la réponse

Pour aider à améliorer la qualité des réponses de Gemini, vous pouvez évaluer chaque réponse reçue

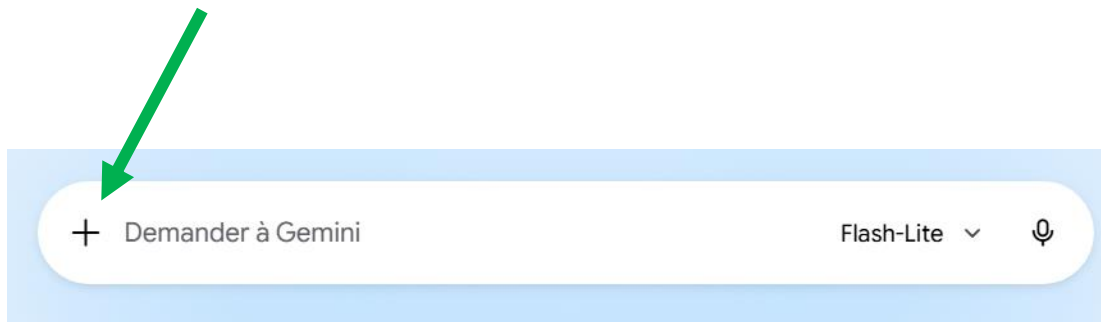


- **Pouce vers le haut** : Si la réponse vous satisfait, cliquez sur l'icône du pouce vers le haut et fournissez un commentaire si nécessaire.
- **Pouce vers le bas** : Si la réponse ne répond pas à vos attentes, cliquez sur l'icône du pouce vers le bas et fournissez un commentaire si nécessaire.
- **Rétablir**
- **Copier la réponse dans le presse-papier**
- **Plus** : Ecouter, Exporter vers Docs, Exporter vers Gmail

- **Exporter vers Google Docs** : Exportez la réponse directement dans un document Google Docs pour une utilisation ultérieure.
- **Exporter vers Gmail** : Intégrez la réponse dans un email drafté directement dans Gmail.

Signaler un problème juridique : Si une réponse pose un problème juridique ou éthique, vous pouvez signaler cette réponse en cliquant sur l'icône correspondante. Cela permettra à l'équipe de Google de revoir et de traiter la réponse problématique.

Gemini et les photos :



Cliquer sur +, puis « importer des fichiers », et rechercher une image dans l'explorateur de fichiers.

Vous pouvez tout demander à Gemini :

Analyser l'image, supprimer le fond, ajouter en arrière-plan un paysage de montagne, supprimer un personnage en donnant des précisions sur lui, ajouter un élément ... bref tout est possible, tout est réalisable.